

Приложение № 2

АУДИТОРСКОЕ ЗАКЛЮЧЕНИЕ
о бухгалтерской (финансовой) отчетности
Открытого акционерного общества
«Новороссийский комбинат хлебопродуктов»
за 2013 год



ФИНЭКСПЕРТИЗА
АУДИТОРСКО-КОНСАЛТИНГОВАЯ ГРУППА

АУДИТОРСКОЕ ЗАКЛЮЧЕНИЕ

АКЦИОНЕРАМ ОАО «НКХП»

СВЕДЕНИЯ ОБ АУДИРУЕМОМ ЛИЦЕ

Наименование: Открытое акционерное общество «Новороссийский комбинат хлебопродуктов» (ОАО «НКХП»)

Государственный регистрационный номер: 1032309077822

Место нахождения: 353901, Краснодарский край, г. Новороссийск, ул. Элеваторная, 22

СВЕДЕНИЯ ОБ АУДИТОРЕ

Наименование: Общество с ограниченной ответственностью «ФинЭкспертиза» (ООО «ФинЭкспертиза»)

Государственный регистрационный номер: 1027739127734

Место нахождения: 129110, Российская Федерация, г. Москва, проспект Мира, д. 69, стр. 1

Наименование саморегулируемой организации аудиторов: Саморегулируемая организация аудиторов Некоммерческое партнерство «Аудиторская Палата России» (свидетельство № 4209 от 21 декабря 2009 года)

Регистрационный номер записи в реестре аудиторских организаций (ОРНЗ): 10201028038

Мы провели аудит прилагаемой бухгалтерской (финансовой) отчетности ОАО «НКХП», состоящей из:

- бухгалтерского баланса по состоянию на 31 декабря 2013 года;
- отчета о финансовых результатах за 2013 год;
- приложений к бухгалтерскому балансу и отчету о финансовых результатах, в том числе:
 - отчета об изменениях капитала за 2013 год;
 - отчета о движении денежных средств за 2013 год;
 - пояснений к бухгалтерскому балансу и отчету о финансовых результатах.

ОТВЕТСТВЕННОСТЬ АУДИРУЕМОГО ЛИЦА ЗА БУХГАЛТЕРСКУЮ (ФИНАНСОВУЮ) ОТЧЕТНОСТЬ

Руководство ОАО «НКХП» несет ответственность за составление и достоверность указанной бухгалтерской (финансовой) отчетности в соответствии с российскими правилами составления бухгалтерской (финансовой) отчетности и за систему внутреннего контроля,

необходимую для составления бухгалтерской (финансовой) отчетности, не содержащей существенных искажений вследствие недобросовестных действий или ошибок.

ОТВЕТСТВЕННОСТЬ АУДИТОРА

Наша ответственность заключается в выражении мнения о достоверности бухгалтерской (финансовой) отчетности на основе проведенного нами аудита.

Мы проводили аудит в соответствии с федеральными стандартами аудиторской деятельности. Данные стандарты требуют соблюдения применимых этических норм, а также планирования и проведения аудита таким образом, чтобы получить достаточную уверенность в том, что бухгалтерская (финансовая) отчетность не содержит существенных искажений.

Аудит включал проведение аудиторских процедур, направленных на получение аудиторских доказательств, подтверждающих числовые показатели в бухгалтерской (финансовой) отчетности и раскрытие в ней информации. Выбор аудиторских процедур является предметом нашего суждения, которое основывается на оценке риска существенных искажений, допущенных вследствие недобросовестных действий или ошибок. В процессе оценки данного риска нами рассмотрена система внутреннего контроля, обеспечивающая составление и достоверность бухгалтерской (финансовой) отчетности, с целью выбора соответствующих аудиторских процедур, но не с целью выражения мнения об эффективности системы внутреннего контроля.

Аудит также включал оценку надлежащего характера применяемой учетной политики и обоснованности оценочных показателей, полученных руководством аудируемого лица, а также оценку представления бухгалтерской (финансовой) отчетности в целом.

Мы полагаем, что полученные в ходе аудита аудиторские доказательства дают достаточные основания для выражения мнения о достоверности бухгалтерской (финансовой) отчетности.

МНЕНИЕ

По нашему мнению, бухгалтерская (финансовая) отчетность отражает достоверно во всех существенных отношениях финансовое положение ОАО «НКХП» по состоянию на 31 декабря 2013 года, результаты его финансово-хозяйственной деятельности и движение денежных средств за 2013 год в соответствии с российскими правилами составления бухгалтерской (финансовой) отчетности.

ВАЖНЫЕ ОБСТОЯТЕЛЬСТВА

Не изменяя мнения о достоверности бухгалтерской отчетности, мы обращаем внимание на следующую информацию, изложенную в пояснении к бухгалтерскому балансу и отчету о финансовых результатах: в конце 2013 г. у ОАО «НКХП» возникло условное обязательство в виде возникновения спора с налоговыми органами на решение выездной налоговой проверки о доначислении сумм НДС на услуги по перевалке зерна на экспорт всего на общую сумму 307 447 тыс. руб. ОАО «НКХП» по согласованию с выводами, изложенными в Решении о привлечении к ответственности за совершение налогового правонарушения от 07.11.2013 г. № 12-25/613, и подало апелляционную жалобу в ФНС по Краснодарскому краю.

Руководитель проектов
Управления общего, инвестиционного и страхового
аудита ООО «ФинЭкспертиза»
действует на основании доверенности № 126-07/13 от
01.07.2013 г. сроком до 30.06.2014 г.



А.А. Покровский

«24» марта 2014 г.

Бухгалтерский баланс
на 31 декабря 2013 г.

Форма по ОКУД	Коды 0710001		
Дата (число, месяц, год)	31	12	2013
Организация <u>Открытое акционерное общество "Новороссийский комбинат хлебопродуктов"</u>	по ОКПО 00935191		
Идентификационный номер налогоплательщика	ИНН 2315014748		
Вид экономической деятельности <u>Хранение и складирование</u>	по ОКВЭД 63.12		
Организационно-правовая форма / форма собственности <u>Открытое акционерное / Смешанная</u>	по ОКОПФ / ОКФС 47 41		
Единица измерения: в тыс. рублей	по ОКЕИ 384		
Местонахождение (адрес) <u>353901, Краснодарский край, Новороссийск г, Элеваторная ул 22</u>			

Пояснения	Наименование показателя	Код	На 31 декабря 2013 г.	На 31 декабря 2012 г.	На 31 декабря 2011 г.
	АКТИВ				
	I. ВНЕОБОРОТНЫЕ АКТИВЫ				
	Нематериальные активы	1110	-	-	-
	Результаты исследований и разработок	1120	-	-	-
	Нематериальные поисковые активы	1130	-	-	-
	Материальные поисковые активы	1140	-	-	-
2.1	Основные средства	1150	875 191	960 323	995 819
	Доходные вложения в материальные ценности	1160	-	-	-
3.1	Финансовые вложения	1170	325	325	325
	Отложенные налоговые активы	1180	6 787	5 720	304
	Прочие внеоборотные активы	1190	108 972	90 177	74 851
2.2	в том числе: Незавершенные капитальные вложения в объекты основных средств	11901	107 281	89 151	74 108
	Итого по разделу I	1100	991 275	1 056 545	1 071 299
	II. ОБОРОТНЫЕ АКТИВЫ				
4.1	Запасы	1210	101 599	135 084	65 816
	в том числе:				
	Сырье, материалы и другие аналогичные ценности	12101	70 956	113 151	44 720
	Готовая продукция и товары для перепродажи	12102	30 643	21 933	21 096
	Налог на добавленную стоимость по приобретенным ценностям	1220	782	3 627	6 849
5.1	Дебиторская задолженность	1230	303 151	71 559	250 959
	в том числе:				
	Расчеты с покупателями и заказчиками	12301	62 151	31 508	112 746
	Авансы выданные	12302	213 564	10 181	83 186
3.1	Финансовые вложения (за исключением денежных эквивалентов)	1240	250 000	403 894	188 635
	Денежные средства и денежные эквиваленты	1250	479 137	165 118	274 748
	Прочие оборотные активы	1260	89	86	735
	Итого по разделу II	1200	1 134 738	779 368	787 740
	БАЛАНС	1600	2 126 013	1 835 913	1 859 039


5

Пояснения	Наименование показателя	Код	На 31 декабря 2013 г.	На 31 декабря 2012 г.	На 31 декабря 2011 г.
	ПАССИВ				
	III. КАПИТАЛ И РЕЗЕРВЫ				
	Уставный капитал (складочный капитал, уставный фонд, вклады товарищей)	1310	67 597	67 597	67 597
	Собственные акции, выкупленные у акционеров	1320	-	-	-
	Переоценка внеоборотных активов	1340	77 675	77 701	77 808
	Добавочный капитал (без переоценки)	1350	-	-	-
	Резервный капитал	1360	7 746	7 746	7 746
	Нераспределенная прибыль (непокрытый убыток)	1370	1 529 702	1 324 903	1 418 636
	Итого по разделу III	1300	1 682 720	1 477 947	1 571 785
	IV. ДОЛГОСРОЧНЫЕ ОБЯЗАТЕЛЬСТВА				
	Заемные средства	1410	-	-	-
	Отложенные налоговые обязательства	1420	17 231	14 505	11 792
	Оценочные обязательства	1430	-	-	-
	Прочие обязательства	1450	-	-	-
	Итого по разделу IV	1400	17 231	14 505	11 792
	V. КРАТКОСРОЧНЫЕ ОБЯЗАТЕЛЬСТВА				
	Заемные средства	1510	-	-	-
5.3	Кредиторская задолженность	1520	412 233	320 134	275 462
	в том числе:				
	Расчеты с поставщиками и подрядчиками	15201	9 011	3 496	24 048
	Расчеты по налогам и сборам	15202	25 960	6 990	30 083
	Авансы полученные	15203	16 245	30 406	50 450
	Расчеты с акционерами по выплате дивидендов	15204	333 490	269 111	142 709
	Доходы будущих периодов	1530	-	-	-
7	Оценочные обязательства	1540	13 829	23 327	-
	Прочие обязательства	1550	-	-	-
	Итого по разделу V	1500	426 062	343 461	275 462
	БАЛАНС	1700	2 126 013	1 835 913	1 859 039

ПРИЛОЖЕНИЕ
К АУДИТОРСКОМУ ЗАКЛЮЧЕНИЮ

ООО «ФИНЭКСПЕРТИЗА»

Руководитель _____



**Чемеричко Алексей
Владимирович**
(расшифровка подписи)

11 марта 2014 г.

Отчет о финансовых результатах
за Январь - Декабрь 2013г.

		Коды		
		0710002		
		31	12	2013
		00935191		
		2315014748		
		63.12		
		47	41	
		384		

Форма по ОКУД
 Дата (число, месяц, год)
 Организация Открытое акционерное общество "Новороссийский комбинат хлебопродуктов"
 по ОКПО
 Идентификационный номер налогоплательщика
 ИНН
 Вид экономической деятельности Хранение и складирование
 по ОКВЭД
 Организационно-правовая форма / форма собственности
Открытое акционерное / Смешанная
 по ОКОПФ / ОКФС
 Единица измерения: в тыс. рублей
 по ОКЕИ

Пояснения	Наименование показателя	Код	За Январь - Декабрь 2013г.	За Январь - Декабрь 2012г.
	Выручка	2110	1 796 857	3 088 376
	Себестоимость продаж	2120	(863 599)	(1 974 684)
	Валовая прибыль (убыток)	2100	933 258	1 113 692
	Коммерческие расходы	2210	(3 679)	(16 429)
	Управленческие расходы	2220	(174 554)	(236 566)
	Прибыль (убыток) от продаж	2200	755 025	860 697
	Доходы от участия в других организациях	2310	-	-
	Проценты к получению	2320	23 734	25 706
	Проценты к уплате	2330	-	-
	Прочие доходы	2340	9 948	46 272
	Прочие расходы	2350	(31 273)	(53 930)
	Прибыль (убыток) до налогообложения	2300	757 434	878 745
	Текущий налог на прибыль	2410	(152 528)	(179 802)
	в т.ч. постоянные налоговые обязательства (активы)	2421	2 700	1 351
	Изменение отложенных налоговых обязательств	2430	(2 726)	(2 713)
	Изменение отложенных налоговых активов	2450	1 067	5 416
	Прочее	2460	-	2 360
	Чистая прибыль (убыток)	2400	603 247	704 006

7

Пояснения	Наименование показателя	Код	За Январь - Декабрь 2013г.	За Январь - Декабрь 2012г.
	СПРАВОЧНО			
	Результат от переоценки внеоборотных активов, не включаемый в чистую прибыль (убыток) периода	2510		
	Результат от прочих операций, не включаемый в чистую прибыль (убыток) периода	2520	-	-
	Совокупный финансовый результат периода	2500	603 247	704 006
	Базовая прибыль (убыток) на акцию	2900	-	-
	Разводненная прибыль (убыток) на акцию	2910	-	-

Руководитель



Чмеричко Алексей
Владимирович
(расшифровка подписи)

11 марта 2014 г.

ПРИЛОЖЕНИЕ
К АУДИТОРСКОМУ ЗАКЛЮЧЕНИЮ
ООО «ФИНЭКСПЕРТИЗА»

Отчет об изменениях капитала
за Январь - Декабрь 2013г.

Коды		
0710003		
31	12	2013
00935191		
2315014748		
63.12		
47	41	
384		

Организация: Открытое акционерное общество "Новороссийский комбинат хлебопродуктов"
 Идентификационный номер налогоплательщика _____
 Вид экономической деятельности: Хранение и складирование
 Организационно-правовая форма / форма собственности: _____
 Открытое акционерное / Смешанная _____
 Единица измерения: в тыс. рублей _____

Форма по ОКУД: _____
 Дата (число, месяц, год): _____
 по ОКПО: _____
 ИНН: _____
 по ОКВЭД: _____
 по ОКФС / ОКФС: _____
 по ОКЕИ: _____

1. Движение капитала

Наименование показателя	Код	Уставный капитал	Собственные акции, выкупленные у акционеров	Добавочный капитал	Резервный капитал	Нераспределенная прибыль (непокрытый убыток)	Итого
Величина капитала на 31 декабря 2011 г.	3100	67 597	-	77 806	7 746	1 418 636	1 571 785
Увеличение капитала - всего:	3210	-	-	-	-	704 110	704 110
в том числе:							
чистая прибыль	3211	X	X	X	X	701 645	701 645
переоценка имущества	3212	X	X	-	X	105	105
доходы, относящиеся непосредственно на увеличение капитала	3213	X	X	-	X	2 360	2 360
дополнительный выпуск акций	3214	-	-	-	X	X	-
увеличение номинальной стоимости акций	3215	-	-	-	X	-	X
реорганизация юридического лица	3216	-	-	-	-	-	-

Наименование показателя	Код	Уставный капитал	Собственные акции, выкупленные у акционеров	Добавочный капитал	Резервный капитал	Нераспределенная прибыль (непокрытый убыток)	Итого
Уменьшение капитала - всего:	3220	-	-	(105)	-	(797 843)	(797 843)
в том числе:							
убыток	3221	X	X	X	X	-	-
переоценка имущества	3222	X	X	(105)	X	-	(105)
расходы, относящиеся непосредственно на уменьшение капитала	3223	X	X	-	X	(23 753)	(23 753)
уменьшение номинальной стоимости	3224	-	-	-	X	-	-
уменьшение количества акций	3225	-	-	-	X	-	-
реорганизация юридического лица	3226	-	-	-	-	-	-
дивиденды	3227	X	X	X	X	(774 090)	(774 090)
Изменение добавочного капитала	3230	X	X	-	-	-	X
Изменение резервного капитала	3240	X	X	X	-	-	X
Величина капитала на 31 декабря 2012 г. за 2013 г.	3200	67 597	-	77 701	7 746	1 324 903	1 477 947
Увеличение капитала - всего:	3310	-	-	-	-	603 273	603 273
в том числе:							
чистая прибыль	3311	X	X	X	X	603 247	603 247
переоценка имущества	3312	X	X	-	X	26	26
доходы, относящиеся непосредственно на увеличение капитала	3313	X	X	-	X	-	-
дополнительный выпуск акций	3314	-	-	-	X	X	-
увеличение номинальной стоимости акций	3315	-	-	-	X	-	X
реорганизация юридического лица	3316	-	-	-	-	-	-
Уменьшение капитала - всего:	3320	-	-	(26)	-	(398 474)	(398 500)
в том числе:							
убыток	3321	X	X	X	X	-	-
переоценка имущества	3322	X	X	(26)	X	-	(26)
расходы, относящиеся непосредственно на уменьшение капитала	3323	X	X	-	X	-	-
уменьшение номинальной стоимости	3324	-	-	-	X	-	-
уменьшение количества акций	3325	-	-	-	X	-	-
реорганизация юридического лица	3326	-	-	-	-	-	-
дивиденды	3327	X	X	X	X	(398 474)	(398 474)
Изменение добавочного капитала	3330	X	X	-	-	-	X
Изменение резервного капитала	3340	X	X	X	-	-	X
Величина капитала на 31 декабря 2013 г.	3300	67 597	-	77 675	7 746	1 529 702	1 682 720

10

2. Корректировки в связи с изменением учетной политики и исправлением ошибок


Наименование показателя	Код	На 31 декабря 2011 г.	Изменения капитала за 2012 г.		На 31 декабря 2012 г.
			за счет чистой прибыли (убытка)	за счет иных факторов	
Капитал - всего					
до корректировок	3400	1 571 785	701 645	(795 483)	1 477 947
корректировка в связи с:	3410	-	-	-	-
изменением учетной политики	3420	-	-	-	-
исправлением ошибок	3500	1 571 785	701 645	(795 483)	1 477 947
после корректировок					
в том числе:					
нераспределенная прибыль (непокрытый убыток):					
до корректировок	3401	1 418 636	701 645	(795 378)	1 324 903
корректировка в связи с:	3411	-	-	-	-
изменением учетной политики	3421	-	-	-	-
исправлением ошибок	3501	1 418 636	701 645	(795 378)	1 324 903
после корректировок					
до корректировок	3402	-	-	-	-
корректировка в связи с:	3412	-	-	-	-
изменением учетной политики	3422	-	-	-	-
исправлением ошибок	3502	-	-	-	-
после корректировок					

3. Чистые активы

Наименование показателя	Код	На 31 декабря 2013 г.	На 31 декабря 2012 г.	На 31 декабря 2011 г.
Чистые активы	3600	1 682 720	1 477 947	1 571 785

ПРИЛОЖЕНИЕ
К АУДИТОРСКОМУ ЗАКЛЮЧЕНИЮ

ООО «ФИНЭКСПЕРТИЗА»

Руководитель  (подпись)
 Чемеричко Алексей Владимирович
 (расшифровка подписи)

11 марта 2014 г.

12

РАСЧЕТ
оценки стоимости чистых активов акционерного общества

Наименование показателя	Код строки бухгалтерского баланса	На начало отчетного года	На конец отчетного периода
I. Активы			
1. Нематериальные активы	1110	-	-
2. Основные средства	1150	960 323	875 191
3. Незавершенное строительство	1190	90 177	108 972
4. Доходные вложения в материальные ценности	1180	-	-
5. Долгосрочные и краткосрочные финансовые вложения <1>	1170+1240	404 219	250 325
	1120+1130+		
6. Прочие внеоборотные активы <2>	1140+1180	5 720	6 787
7. Запасы	1210	135 084	101 599
8. Налог на добавленную стоимость по приобретенным ценностям	1220	3 627	762
9. Дебиторская задолженность <3>	1230	71 559	303 151
10. Денежные средства	1250	165 118	479 137
11. Прочие оборотные активы	1260	86	89
12. Итого активы, принимаемые к расчету (сумма данных пунктов 1-11)		1 835 913	2 126 013
II. Пассивы			
13. Долгосрочные обязательства по займам и кредитам	1410	-	-
14. Прочие долгосрочные обязательства <4>, <5>	1420+1450	14 505	17 231
15. Краткосрочные обязательства по займам и кредитам	1510	-	-
16. Кредиторская задолженность	1520	320 134	412 233
17. Задолженность участникам (учредителям) по выплате доходов <*>	15207	269 111	333 490
18. Резервы предстоящих расходов	1540	23 327	13 829
19. Прочие краткосрочные обязательства <5>	1550	-	-
20. Итого пассивы, принимаемые к расчету (сумма данных пунктов 13-19)		357 966	443 293
Стоимость чистых активов акционерного общества (итого активы, принимаемые к расчету (стр. 12), минус итого пассивы, принимаемые к расчету (стр. 20))		1 477 947	1 682 720

<1> За исключением фактических затрат по выкупу собственных акций у акционеров.

<2> Включая величину отложенных налоговых активов.

<3> За исключением задолженности участников (учредителей) по взносам в уставный капитал.

<4> Включая величину отложенных налоговых обязательств.

<5> В данных о величине прочих долгосрочных и краткосрочных обязательств приводятся суммы созданных в установленном порядке резервов в связи с условными обязательствами и с прекращением деятельности.

Руководитель



Чемеричко Алексей
Владимирович
(расшифровка подписи)

Главный бухгалтер



Водзинская Ольга
Владимировна
(расшифровка подписи)

<*> Примечание: сумма по строке 17 "Задолженности участникам (учредителям) по выплате доходов" включена в строку 16 "Кредиторская задолженность". При суммировании данных раздела II в строке 20 значение строки 17 не учитывается.

ПРИЛОЖЕНИЕ
К АУДИТОРСКОМУ ЗАКЛЮЧЕНИЮ

ООО «ФИНЭКСПЕРТИЗА»

13

Отчет о движении денежных средств
за Январь - Декабрь 2013г.

		Дата (число, месяц, год)	Коды		
		Форма по ОКУД	0710004		
		по ОКПО	31	12	2013
Организация	Открытое акционерное общество "Новороссийский комбинат хлебопродуктов"	ИНН	00935191		
Идентификационный номер налогоплательщика		по ОКВЭД	2315014748		
Вид экономической деятельности	Хранение и складирование	по ОКЕИ	47	41	
Организационно-правовая форма / форма собственности	Открытое акционерное / Смешанная	по ОКОПФ / ОКФС	384		
Единица измерения:	в тыс. рублей				


Наименование показателя	Код	За Январь - Декабрь 2013г.	За Январь - Декабрь 2012г.
Денежные потоки от текущих операций			
Поступления - всего	4110	1 750 005	3 186 785
в том числе:			
от продажи продукции, товаров, работ и услуг	4111	1 749 977	3 140 491
арендных платежей, лицензионных платежей, роялти, комиссионных и иных аналогичных платежей	4112	-	-
от перепродажи финансовых вложений	4113	-	-
	4114	-	-
прочие поступления	4119	28	46 294
Платежи - всего	4120	(1 266 910)	(2 442 461)
в том числе:			
поставщикам (подрядчикам) за сырье, материалы, работы, услуги	4121	(793 579)	(1 670 601)
в связи с оплатой труда работников	4122	(237 590)	(420 218)
процентов по долговым обязательствам	4123	-	-
налога на прибыль	4124	(131 370)	(197 345)
налоги и сборы	4125	(101 926)	(153 179)
прочие платежи	4129	(2 445)	(1 118)
Сальдо денежных потоков от текущих операций	4100	483 095	744 324
Денежные потоки от инвестиционных операций			
Поступления - всего	4210	178 753	24 788
в том числе:			
от продажи внеоборотных активов (кроме финансовых вложений)	4211	297	17
от продажи акций (долей участия) в других организациях	4212	-	-
от возврата предоставленных займов, от продажи долговых ценных бумаг (прав требования денежных средств к другим лицам)	4213	-	-
дивидендов, процентов по долговым финансовым вложениям и аналогичных поступлений от долевого участия в других организациях	4214	23 399	24 771
депозит	4215	155 057	-
прочие поступления	4219	-	-
Платежи - всего	4220	(25 282)	(257 223)
в том числе:			
в связи с приобретением, созданием, модернизацией, реконструкцией и подготовкой к использованию внеоборотных активов	4221	(25 282)	(46 323)
в связи с приобретением акций (долей участия) в других организациях	4222	-	-
в связи с приобретением долговых ценных бумаг (прав требования денежных средств к другим лицам), предоставление займов другим лицам	4223	-	-
процентов по долговым обязательствам, включаемым в стоимость инвестиционного актива	4224	-	-
депозит	4225	-	(210 900)
прочие платежи	4229	-	-
Сальдо денежных потоков от инвестиционных операций	4200	153 471	(232 435)

14

Наименование показателя	Код	За Январь - Декабрь 2013г.	За Январь - Декабрь 2012г.
Денежные потоки от финансовых операций			
Поступления - всего	4310	-	-
в том числе:			
получение кредитов и займов	4311	-	-
денежных вкладов собственников (участников)	4312	-	-
от выпуска акций, увеличения долей участия	4313	-	-
от выпуска облигаций, векселей и других долговых ценных бумаг и др.	4314	-	-
	4315	-	-
прочие поступления	4319	-	-
Платежи - всего	4320	(323 123)	(620 771)
в том числе:			
собственникам (участникам) в связи с выкупом у них акций (долей участия) организации или их выходом из состава участников	4321	-	-
на выплату дивидендов и иных платежей по распределению прибыли в пользу собственников (участников)	4322	(323 123)	(620 771)
в связи с погашением (выкупом) векселей и других долговых ценных бумаг, возврат кредитов и займов	4323	-	-
	4324	-	-
прочие платежи	4329	-	-
Сальдо денежных потоков от финансовых операций	4300	(323 123)	(620 771)
Сальдо денежных потоков за отчетный период	4400	313 443	(108 882)
Остаток денежных средств и денежных эквивалентов на начало отчетного периода	4450	165 118	274 746
Остаток денежных средств и денежных эквивалентов на конец отчетного периода	4500	479 137	165 118
Величина влияния изменений курса иностранной валюты по отношению к рублю	4490	576	(746)

ПРИЛОЖЕНИЕ
К АУДИТОРСКОМУ ЗАКЛЮЧЕНИЮ

ООО «ФИНЭКСПЕРТИЗА»

Руководитель  **Чемеричко Алексей Владимирович**
(подпись) (расшифровка подписи)

11 марта 2014 г.

15

Отчет о целевом использовании средств
за Январь - Декабрь 2013г.

		Форма по ОКУД	Коды		
		Дата (год, месяц, число)	0710006		
			2013	12	31
Организация	Открытое акционерное общество "Новороссийский комбинат хлебопродуктов"	по ОКПО	00935191		
Идентификационный номер налогоплательщика		ИНН	2315014748		
Вид экономической деятельности	Хранение и складирование	по ОКВЭД	63.12		
Организационно-правовая форма / форма собственности	Открытое акционерное / Смешанная	по ОКОГФ / ОКФС	47	41	
Единица измерения:	в тыс. рублей	по ОКЕИ	384		

Наименование показателя	Код	За Январь - Декабрь 2013г.	За Январь - Декабрь 2012г.
Остаток средств на начало отчетного года	6100	-	-
Поступило средств			
Вступительные взносы	6210	-	-
Членские взносы	6215	-	-
Целевые взносы	6220	-	-
Добровольные имущественные взносы и пожертвования	6230	-	-
Прибыль от предпринимательской деятельности	6240	-	-
Прочие	6250	-	-
Всего поступило средств	6200	-	-
Использовано средств			
Расходы на целевые мероприятия	6310	-	-
в том числе:			
социальная и благотворительная помощь	6311	-	-
проведение конференций, совещаний, семинаров и т.п.	6312	-	-
иные мероприятия	6313	-	-
Расходы на содержание аппарата управления	6320	-	-
в том числе:			
расходы, связанные с оплатой труда (включая выплаты, не связанные с оплатой труда)	6321	-	-
расходы на служебные командировки и деловые поездки	6322	-	-
содержание помещений, зданий, автомобильного транспорта и иного имущества (кроме ремонта)	6323	-	-
ремонт основных средств и иного имущества	6324	-	-
прочие	6326	-	-
Приобретение основных средств, инвентаря и иного	6330	-	-
Прочие	6350	-	-
Всего использовано средств	6300	-	-
Остаток средств на конец отчетного года	6400	-	-

Руководитель _____
(подпись)

Чемеричко Алексей
Владимирович
(расшифровка подписи)

ПРИЛОЖЕНИЕ
К АУДИТОРСКОМУ ЗАКЛЮЧЕНИЮ
ООО «ФИНЭКСПЕРТИЗА»

11 марта 2014 г.

16

**Пояснения к бухгалтерскому балансу
и отчету о финансовых результатах (тыс. руб)**

1. Нематериальные активы и расходы на научно-исследовательские, опытно-конструкторские и технологические работы (НИОКР)
1.1. Наличие и движение нематериальных активов

Форма 07/0005 с.1

Наименование показателя	Код	Период	На начало		Изменения за период				На конец периода			
			первоначальная стоимость	накопленная амортизация и убытки от обесценения	Поступило	Выбыло		Переоценка	накопленная амортизация и убытки от обесценения			
						первоначальная стоимость	накопленная амортизация и убытки от обесценения			Убыток от обесценения	начислено амортизации	
Нематериальные активы - всего	5100	за 2013 г.	-	-	-	-	-	-	-	-	-	-
в том числе:	5110	за 2012 г.	-	-	-	-	-	-	-	-	-	-
	5101	за 2013 г.	-	-	-	-	-	-	-	-	-	-
	5111	за 2012 г.	-	-	-	-	-	-	-	-	-	-

1.2. Первоначальная стоимость нематериальных активов, созданных самой организацией

Наименование показателя	Код	
	На 31 декабря 2013 г.	На 31 декабря 2012 г.
Всего	5120	-
в том числе:	5121	-

17

1.3. Нематериальные активы с полностью погашенной стоимостью

Наименование показателя	Код	На 31 декабря 2013 г.	На 31 декабря 2012 г.	На 31 декабря 2011 г.
Всего	5130	-	-	-
в том числе:	5131	-	-	-

1.4. Наличие и движение результатов НИОКР

Наименование показателя	Код	Период	Изменения за период				На конец периода			
			На начало года		Выбыло		персона- льная стоимость	часть стоимости, списанной на расходы		
			персона- льная стоимость	часть стоимости, списанной на расходы	персона- льная стоимость	часть стоимости, списанной на расходы				
НИОКР - всего	5140	за 2013 г.	-	-	-	-	-	-	-	-
	5150	за 2012 г.	-	-	-	-	-	-	-	-
в том числе:	5141	за 2013 г.	-	-	-	-	-	-	-	-
	5151	за 2012 г.	-	-	-	-	-	-	-	-

1.5. Незаконченные и неоформленные НИОКР и незаконченные операции по приобретению нематериальных активов

Наименование показателя	Код	Период	На начало года	затраты за период	Изменения за период		На конец периода
					списано затрат, как не давших положительного результата	принято к учету в качестве нематериальных активов или НИОКР	
Затраты по незаконченным исследованиям и разработкам - всего	5160	за 2013 г.	-	-	-	-	-
	5170	за 2012 г.	-	-	-	-	-
в том числе:	5161	за 2013 г.	-	-	-	-	-
	5171	за 2012 г.	-	-	-	-	-
незаконченные операции по приобретению нематериальных активов - всего	5180	за 2013 г.	-	-	-	-	-
	5190	за 2012 г.	-	-	-	-	-
в том числе:	5181	за 2013 г.	-	-	-	-	-
	5191	за 2012 г.	-	-	-	-	-

2. Основные средства
2.1. Наличие и движение основных средств

Наименование показателя	Код	Период	На начало года				Изменения за период					На конец периода	
			первоначальная стоимость	накопленная амортизация	Поступило	Выбыло объектов		начислено амортизации	Переоценка		первоначальная стоимость	накопленная амортизация	
						первоначальная стоимость	накопленная амортизация		Первоначальная стоимость	накопленная амортизация			
Основные средства (без учета доходных вложений в материальные в том числе:	5200	за 2013 г.	1 303 044	(342 721)	7 927	(5 941)	3 950	(91 056)	-	-	1 305 030	(429 839)	
	5210	за 2012 г.	1 257 746	(261 927)	48 961	(3 663)	3 515	(84 308)	-	-	1 303 044	(342 721)	
Машины и оборудование (кроме офисного)	5201	за 2013 г.	571 407	(182 042)	3 215	(2 318)	1 699	(56 101)	-	-	572 304	(236 444)	
	5211	за 2012 г.	542 808	(130 289)	32 099	(3 500)	3 374	(55 127)	-	-	571 407	(182 042)	
Производственный и хозяйственный инвентарь	5202	за 2013 г.	4 012	(3 251)	70	(305)	305	(107)	-	-	3 777	(3 053)	
	5212	за 2012 г.	3 995	(3 181)	178	(161)	141	(211)	-	-	4 012	(3 251)	
Здания	5203	за 2013 г.	111 217	(43 077)	131	(9)	9	(5 205)	-	-	111 339	(48 273)	
	5213	за 2012 г.	98 881	(38 394)	12 336	-	-	(4 683)	-	-	111 217	(43 077)	
Транспортные средства	5204	за 2013 г.	68 945	(31 028)	4 511	(1 472)	1 453	(5 350)	-	-	71 984	(34 925)	
	5214	за 2012 г.	67 507	(24 773)	1 438	-	-	(6 255)	-	-	68 945	(31 028)	
Сооружения	5205	за 2013 г.	505 733	(83 323)	-	(1 837)	484	(24 305)	-	-	503 896	(107 144)	
	5215	за 2012 г.	502 823	(65 290)	2 910	-	-	(18 033)	-	-	505 733	(83 323)	
Земельные участки	5206	за 2013 г.	41 730	-	-	-	-	-	-	-	41 730	-	
	5216	за 2012 г.	41 730	-	-	-	-	-	-	-	41 730	-	
Другие виды основных средств	5207	за 2013 г.	-	-	-	-	-	-	-	-	-	-	
	5217	за 2012 г.	2	-	-	(2)	-	-	-	-	-	-	
Учтено в составе доходных вложений в материальные ценности	5220	за 2013 г.	-	-	-	-	-	-	-	-	-	-	
	5230	за 2012 г.	-	-	-	-	-	-	-	-	-	-	
в том числе:	5221	за 2013 г.	-	-	-	-	-	-	-	-	-	-	
	5231	за 2012 г.	-	-	-	-	-	-	-	-	-	-	

20

*

2.2. Незавершенные капитальные вложения

Наименование показателя	Код	Период	На начало года	Изменения за период		На конец периода
				затраты за период	списано	
Незавершенное строительство и незаконченные операции по приобретению, модернизации и т.п. в том числе: здания	5240	за 2013 г.	59 146	(1438)	(7 927)	84 890
	5250	за 2012 г.	33 876	(774)	(48 961)	69 146
сооружения и передаточные устройства	5241	за 2013 г.	-	-	(131)	12
	5251	за 2012 г.	-	-	(12 336)	-
машины и оборудование	5242	за 2013 г.	34807	-	(2 910)	51374
	5252	за 2012 г.	21052	-	(3 215)	34607
транспортные средства	5243	за 2013 г.	34539	(1 438)	(32 099)	33504
	5253	за 2012 г.	11386	(774)	(4 511)	34539
производственный и хозяйственный инвентарь	5244	за 2013 г.	1438	-	(70)	-
	5254	за 2012 г.	-	-	(178)	-
	5245	за 2013 г.	-	-	(70)	-
	5255	за 2012 г.	-	-	(178)	-

2.3. Изменение стоимости основных средств в результате достройки, дооборудования, реконструкции и частичной ликвидации

Наименование показателя	Код	за 2013 г.	за 2012 г.
Увеличение стоимости объектов основных средств в результате достройки, дооборудования, реконструкции - всего	5260	10	17 610
в том числе:			
Автомобиль Toyota CAMRY 2.5	5261	10	-
Сервер в комплекте	5262	-	37
Сервер HP Proiant в комплекте	5263	-	6
Устройство приема зерна из автотранспорта	5264	-	2 910
Эккаватор HIDROMEK HMK 102B	5265	-	200
Система безопасности (видеонаблюдения)	5266	-	2 122
Склад 8	5267	-	12 336
Уменьшение стоимости объектов основных средств в результате частичной ликвидации - всего:	5270	-	-
в том числе:			
	5271	-	-

* без учета авансов по незавершенным кап. вложениям

21

2.4. Иное использование основных средств

Наименование показателя	Код	На 31 декабря 2013 г.	На 31 декабря 2012 г.	На 31 декабря 2011 г.
Переданные в аренду основные средства, числящиеся на балансе	5280	-	-	-
Переданные в аренду основные средства, числящиеся за балансом	5281	-	-	-
Полученные в аренду основные средства, числящиеся на балансе	5282	-	-	-
Полученные в аренду основные средства, числящиеся за балансом	5283	74	74	74
Объекты недвижимости, принятые в эксплуатацию и фактически используемые, находящиеся в процессе государственной регистрации	5284	195 787	195 787	192 877
Основные средства, переведенные на консервацию	5285	63 893	63 893	264 103
Иное использование основных средств (залог и др.)	5286	-	-	-
	5287	-	-	-

3. Финансовые вложения
3.1. Наличие и движение финансовых вложений

Наименование показателя	Код	Период	На начало года		Поступило	Изменения за период		Технической рыночной стоимости (убытков от обесценения)	На конец периода	
			первоначальная стоимость	накопленная корректура		выбыло (погашено)	начисление процентов (включая доведение первоначальной стоимости до номинальной)		первоначальная стоимость	накопленная корректура
Долгосрочные - всего	5301	за 2013 г.	325	-	-	-	-	-	325	-
	5311	за 2012 г.	325	-	-	-	-	-	325	-
в том числе: акции	5302	за 2013 г.	325	-	-	-	-	-	325	-
	5312	за 2012 г.	325	-	-	-	-	-	325	-
Краткосрочные - всего	5305	за 2013 г.	403894	-	379438	(533332)	-	-	250000	-
	5315	за 2012 г.	188635	-	1370967	(1155708)	-	-	403894	-
в том числе: депозит	5306	за 2013 г.	403894	-	379438	(533332)	-	-	250000	-
	5316	за 2012 г.	188635	-	1370967	(1155708)	-	-	403894	-
Финансовых вложений - итого	5300	за 2013 г.	404219	-	379438	(533332)	-	-	250325	-
	5310	за 2012 г.	188960	-	1370967	(1155708)	-	-	404219	-

3.2. Иное использование финансовых вложений

Наименование показателя	Код	На 31 декабря 2013 г.	На 31 декабря 2012 г.	На 31 декабря 2011 г.
Финансовые вложения, находящиеся в залоге - всего	5320	-	-	-
в том числе:				
	5321	-	-	-
Финансовые вложения, переданные третьим лицам (кроме продажи) - всего	5325	-	-	-
в том числе:				
	5326	-	-	-
	5329	-	-	-
Иное использование финансовых вложений		-	-	-

24

4. Запасы
4.1. Наличие и движение запасов

Наименование показателя	Код	Период	На начало года		Изменения за период						На конец периода	
			себе-стоимость	величина резерва под снижение стоимости	поступления и затраты	выбыло		убытков от снижения стоимости	оборот запасов между их группами (видами)	себе-стоимость	величина резерва под снижение стоимости	
						себе-стоимость	резерв под снижение стоимости					
Запасы - всего	5400	за 2013 г.	135 084	-	858 111	(891 596)	-	-	X	101 599	-	-
	5420	за 2012 г.	85 816	-	1 965 451	(1 896 183)	-	-	X	135 084	-	-
в том числе:												
Сырье, материалы и другие аналогичные ценности:	5401	за 2013 г.	113 151	-	369 703	(364 883)	-	-	(47 015)	70 956	-	-
	5421	за 2012 г.	44 720	-	939 246	(870 815)	-	-	-	113 151	-	-
Готовая продукция	5402	за 2013 г.	21 933	-	363 623	(359 753)	-	-	-	25 803	-	-
	5422	за 2012 г.	21 096	-	402 175	(401 338)	-	-	-	21 933	-	-
Товары для перепродажи	5403	за 2013 г.	-	-	124 785	(166 960)	-	-	47 015	4 840	-	-
	5423	за 2012 г.	-	-	624 030	(624 030)	-	-	-	-	-	-
Товары и готовая продукция отгруженные	5404	за 2013 г.	-	-	-	-	-	-	-	-	-	-
	5424	за 2012 г.	-	-	-	-	-	-	-	-	-	-
Затраты в незавершенном производстве	5405	за 2013 г.	-	-	-	-	-	-	-	-	-	-
	5425	за 2012 г.	-	-	-	-	-	-	-	-	-	-
Прочие запасы и затраты	5406	за 2013 г.	-	-	-	-	-	-	-	-	-	-
	5426	за 2012 г.	-	-	-	-	-	-	-	-	-	-
Расходы будущих периодов (для объектов аналитического учета, которые в балансе	5407	за 2013 г.	-	-	-	-	-	-	-	-	-	-
	5427	за 2012 г.	-	-	-	-	-	-	-	-	-	-
	5408	за 2013 г.	-	-	-	-	-	-	-	-	-	-
	5428	за 2012 г.	-	-	-	-	-	-	-	-	-	-

25

Формы 0710005 с.9

4.2. Запасы в залоге

Наименование показателя	Код	На 31 декабря 2013 г.	На 31 декабря 2012 г.	На 31 декабря 2011 г.
Запасы, не оплаченные на отчетную дату - всего:	5440	-	-	-
в том числе:				
	5441	-	-	-
Запасы, находящиеся в залоге по договору - всего:	5445	-	-	-
в том числе:				
	5446	-	-	-

5. Дебиторская и кредиторская задолженность
5.1. Наличие и движение дебиторской задолженности

Наименование показателя	Код	Период	Изменения за период				На конец периода							
			На начало года	в результате хозяйственных операций (сумма долга по сделке, операции)	поступление причитающиеся проценты, штрафы и иные начисления	погашение	спписание на финансовые результаты	выбыло	перевод из долго- в краткосроч- ную задолжен- ность	учтенная по условиям договора	величина резерва по сомнитель- ным долгам			
Долгосрочная дебиторская задолженность - всего	5501	за 2013 г.	-	-	-	-	-	-	-	-	-	-	-	-
	5521	за 2012 г.	-	-	-	-	-	-	-	-	-	-	-	-
в том числе:														
	5502	за 2013 г.	-	-	-	-	-	-	-	-	-	-	-	-
Расчеты с покупателями и заказчиками	5522	за 2012 г.	-	-	-	-	-	-	-	-	-	-	-	-
	5503	за 2013 г.	-	-	-	-	-	-	-	-	-	-	-	-
Авансы выданные	5523	за 2012 г.	-	-	-	-	-	-	-	-	-	-	-	-
	5504	за 2013 г.	-	-	-	-	-	-	-	-	-	-	-	-
Прочая	5524	за 2012 г.	-	-	-	-	-	-	-	-	-	-	-	-
	5505	за 2013 г.	-	-	-	-	-	-	-	-	-	-	-	-
Краткосрочная дебиторская задолженность - всего	5525	за 2012 г.	-	-	-	-	-	-	-	-	-	-	-	-
	5510	за 2013 г.	71 559	303 298	2 643	(67 079)	(19)	(5 444 710)	(5 573)	-	-	310 402	(7 251)	-
в том числе:	5530	за 2012 г.	250 959	5 271 883	-	(5 444 710)	-	-	-	-	-	71 559	-	-
	5511	за 2013 г.	31 508	64 249	929	(29 641)	-	-	-	-	-	67 045	(4 894)	-
Расчеты с покупателями и заказчиками	5531	за 2012 г.	112 746	3 216 692	-	(3 297 930)	-	-	-	-	-	31 508	-	-
	5512	за 2013 г.	10181	213 564	-	(7 805)	(19)	-	-	-	-	215 921	(2 357)	-
Авансы выданные	5532	за 2012 г.	83 186	1776674	-	(1 849 538)	(141)	-	-	-	-	10181	-	-
	5513	за 2013 г.	29 870	25 485	1 714	(29 633)	-	-	-	-	-	27 436	-	-
Прочая	5533	за 2012 г.	55 027	278 517	-	(297 242)	(6 432)	-	-	-	-	29 870	-	-
	5514	за 2013 г.	-	-	-	-	-	-	-	-	-	-	-	-
Итого	5534	за 2012 г.	-	-	-	-	-	-	-	-	-	-	-	-
	5500	за 2013 г.	71 559	303 298	2 643	(67 079)	(19)	(5 444 710)	(5 573)	-	-	310 402	(7 251)	-
	5520	за 2012 г.	250 959	5 271 883	-	(5 444 710)	-	-	-	-	-	71 559	-	-

27

5.2. Просроченная дебиторская задолженность

Наименование показателя	Код	31 декабря 2011:		31 декабря 2012:	
		учтенная по условиям договора	балансовая стоимость	учтенная по условиям договора	балансовая стоимость
Всего	5540	7251	-	-	-
в том числе:					
расчеты с покупателями и заказчиками	5541	4 894	-	-	-
расчеты с поставщиками и заказчиками (в части авансовых платежей, предоплат)	5542	2357	-	-	-
прочая	5543	-	-	-	-
	5544	-	-	-	-

5.3. Наличие и движение кредиторской задолженности

Наименование показателя	Код	Период	Остаток на начало года	Изменения за период			выбыло	остаток на конец периода
				в результате хозяйственных операций (сумма долга по сделке, операции)	причитающиеся проценты, штрафы и иные начисления	погашение		
Долгосрочная кредиторская задолженность - всего	5551	за 2013 г.	-	-	-	-	-	-
в том числе:	5571	за 2012 г.	-	-	-	-	-	-
кредиты	5552	за 2013 г.	-	-	-	-	-	-
	5572	за 2012 г.	-	-	-	-	-	-
займы	5553	за 2013 г.	-	-	-	-	-	-
	5573	за 2012 г.	-	-	-	-	-	-
прочая	5554	за 2013 г.	-	-	-	-	-	-
	5574	за 2012 г.	-	-	-	-	-	-
	5555	за 2013 г.	-	-	-	-	-	-
	5575	за 2012 г.	-	-	-	-	-	-
Краткосрочная кредиторская задолженность - всего	5560	за 2013 г.	320 134	392 174	-	(300 060)	(15)	412 233
в том числе:	5580	за 2012 г.	275 462	4 455 329	-	(4 410 639)	(18)	320 134
расчеты с поставщиками и подрядчиками	5561	за 2013 г.	3 496	8 977	-	(3 453)	(9)	9 011
	5581	за 2012 г.	24 048	1 745 729	-	(1 766 272)	(9)	3 496
авансы полученные	5562	за 2013 г.	30406	16222	-	(30 380)	(3)	16245
	5582	за 2012 г.	50450	941750	-	(961 794)	-	30406
расчеты по налогам и взносам	5563	за 2013 г.	6 990	25 960	-	(6 990)	-	25 960
	5583	за 2012 г.	30 083	353 497	-	(376 590)	-	6 990
кредиты	5564	за 2013 г.	-	-	-	-	-	-
	5584	за 2012 г.	-	-	-	-	-	-
займы	5565	за 2013 г.	-	-	-	-	-	-
	5585	за 2012 г.	-	-	-	-	-	-

28

продан	5566	за 2013 г.	279 242	341 015	-	(259 237)	(3)	-	361 017
	5586	за 2012 г.	170 881	1 414 353	-	(1 305 983)	(9)	-	279 242
	5567	за 2013 г.	-	-	-	-	-	-	-
Итого:	5587	за 2012 г.	-	-	-	-	-	-	-
	5550	за 2013 г.	320 134	392 174	-	(300 060)	(15)	X	412 233
	5570	за 2012 г.	275 452	4 455 329	-	(4 410 639)	(18)	X	320 134

29

5.4. Просроченная кредиторская задолженность

Наименование показателя	Код	На 31 декабря 2013 г.	На 31 декабря 2012 г.	На 31 декабря 2011 г.
Всего:	5590	22008	-	-
в том числе:				
расчеты с поставщиками и подрядчиками	5591	-	-	-
расчеты с покупателями и заказчиками	5592	-	-	-
прочая	5593	22008	-	-

30

6. Затраты на производство

Наименование показателя	Код	за 2013 г.	за 2012 г.
Материальные затраты	5610	583 093	1 519 221
Расходы на оплату труда	5620	227 420	403 218
Отчисления на социальные нужды	5630	61 010	99 324
Амортизация	5640	90 929	84 402
Прочие затраты	5650	83 251	121 514
Итого по элементам	5660	1 045 703	2 227 679
Изменение остатков (прирост [-]); незавершенного производства, готовой продукции и др.	5670	(3 871)	-
Изменение остатков (уменьшение [+]); незавершенного производства, готовой продукции и др.	5680	-	-
Итого расходы по обычным видам деятельности	5600	1 041 832	2 227 679

7. Оценочные обязательства

Наименование показателя	Код	Остаток на начало года	Признано	Погашено	Списано как избыточная сумма	Остаток на конец периода
Оценочные обязательства - всего	5700	23 327	20 274	(25 637)	(4 135)	13 829
в том числе:						
резерв на отпуск	5701	23 327	20 274	(25 637)	(4 135)	13 829

32

8. Обеспечения обязательств

Наименование показателя	Код	На 31 декабря 2013 г.	На 31 декабря 2012 г.	На 31 декабря 2011 г.
Полученные - всего	5800	-	-	-
в том числе:				
5801	5801	-	-	-
Выданные - всего	5810	-	-	-
в том числе:				
5811	5811	-	-	-

9. Государственная помощь

Наименование показателя	Код	за 2013 г.		за 2012 г.	
		Получено за год	На начало года	Получено за год	На конец года
Получено бюджетных средств - всего	5900	-	-	-	-
в том числе:					
на текущие расходы	5901	-	-	-	-
на вложения во внеоборотные активы	5905	-	-	-	-
Бюджетные кредиты - всего					
за 2013 г.	5910	-	-	-	-
за 2012 г.	5920	-	-	-	-
в том числе:					
за 2013 г.	5911	-	-	-	-
за 2012 г.	5921	-	-	-	-

**ПОЯСНЕНИЯ
К БУХГАЛТЕРСКОМУ БАЛАНСУ
И ОТЧЕТУ О ФИНАНСОВЫХ РЕЗУЛЬТАТАХ
ОАО «Новороссийский комбинат хлебопродуктов»
за 2013 год**

Введение

Полное наименование: **Открытое акционерное общество «Новороссийский комбинат хлебопродуктов»**

Сокращенное наименование: **ОАО «НКХП»**

Место нахождения: **353901, Российская Федерация, Краснодарский край, г. Новороссийск, ул. Элеваторная, 22**

Почтовый адрес: **353901, Краснодарский край, г. Новороссийск, ул. Элеваторная, 22**

ИИН: **2315014748**

Код эмитента:

Телефон: **8-(8617)-67-80-41**

Факс: **8-(8617) 67-80-30, 67-80-23**

Официальный сайт: **www.novoroskhp.ru**

Адрес электронной почты: **referent@novoroskhp.ru**

Адрес страницы (страниц) в сети Интернет, на которой (на которых) публикуется полный текст ежеквартального отчета эмитента: **nttp.www.kubanrc.ru**

Категории (типы) размещенных акций эмитента:

• Вид ценной бумаги: **акции**

Категория акций: **обыкновенные**

Форма ценной бумаги: **именные бездокументарные**

Номинальная стоимость: **1 000**

Валюта: **рубли РФ**

Количество акций, находящихся в обращении: **0**

Выпуски акций данной категории (типа):

• Дата государственной регистрации: **29.06.1993**

Регистрационный номер: **18-1-П-0517**

Количество ценных бумаг выпуска: **67597**

Дата государственной регистрации выпуска: **01.11.1996**

Регистрационный номер: **18-1-1724**

Регистрирующий орган: **Финансовые органы**

Способ размещения: **размещение при учреждении**

Дата начала размещения: **01.11.1996**

Дата окончания размещения: **13.11.1996**

Текущее состояние: **размещены**

Количество размещенных ценных бумаг: **67597**

Зарегистрирован отчет об итогах выпуска: **Да**

Дата государственной регистрации отчета об итогах выпуска: **14.11.1996**

Регистрирующий орган: **Финансовые органы**

I. Краткие сведения о лицах, входящих в состав органов управления эмитента, сведения о банковских счетах, об аудиторе, оценщике и о финансовом консультанте эмитента, а также об иных лицах, подписавших ежеквартальный отчет

1.1. Лица, входящие в состав органов управления эмитента

Совет директоров :

Список членов по состоянию на 01.01.2013 г

Левин Сергей Львович
Евгеньев Алексей Михайлович
Сироткин Александр Валентинович
Поляков Сергей Владимирович
Четверткова Нина Александровна
Стержанов Павел Валерьевич
Залогин Владимир Александрович

Список членов по состоянию на 26.02.2013 г

Алексащенко Сергей Владимирович
Бутов Тимур Николаевич
Петрова Ольга Алексеевна
Листов Александр Павлович
Власова Екатерина Анатольевна
Понов Радостин Георгиев
Тарелкин Владимир Анатольевич

Список членов по состоянию на 19.11.2013

Перознак Игорь Ильич;
Гужежев Арсен Владимирович;
Богомоллов Владимир Михайлович;
Попов Олег Владимирович;
Чураков Алексей Юрьевич;
Недужко Михаил Иванович;
Половинкин Максим Александрович

Единоличный исполнительный орган

Шилов Сергей Владимирович

Год рождения: 1971. Исполнял обязанности с 01.03.2010 по 04.04.2013 года

Чемеришко Алексей Владимирович

Год рождения: 1979. Исполняет обязанности с 04.04.2013 года по настоящее время

1.2. Сведения о банковских счетах эмитента

• Кредитные организации:

Полное наименование: **Новороссийский филиал Банка " Возрождение" (ОАО)**

Сокращенное наименование: **НФ Банка " Возрождение" (ОАО)**

Место нахождения: **г. Новороссийск, ул. Энгельса,32**

ИПН: **5000001042**

БИК: **040395833**

Номер счета: **40702810403500140533**

Корр. счет: **30101810400000000833**

Тип счета: **расчетный**

Полное наименование: **Дополнительный офис в городе Новороссийске филиала ОАО Банк ВТБ в г. Ростов-на-Дону**

Место нахождения: **г. Новороссийск, ул. Карла Маркса, 6**

ИПН: **7702070139/231002001**

БИК **040349987**

Номер счета: **40702810414050001272**

Корр. счет: **30101810100000000987**

Тип счета: **расчетный**

Полное наименование: **Дополнительный операционный офис в городе Новороссийске филиала ОАО Банк «Северный морской путь» в г. Краснодаре**

Место нахождения: **г. Новороссийск, пр-кт Дзержинского, 197**

ИНН/КПП: **7750005482/7755001001**

БИК **044583503**

Номер счета: **40702810608030000040**

Корр. счет: **30101810300000000503**

Тип счета: **расчетный**

Полное наименование: **Отделение № 8619 СБЕРБАНКА РОССИИ**

Место нахождения: **г. Краснодар, ул. Красноармейская, 34**

ИПН: **7707083893**

БИК **040349602**

Номер счета: **40702810952460000756**

Корр. счет: **30101810100000000602**

Тип счета: **расчетный**

1.3. Сведения об аудиторе (аудиторах) эмитента

Полное наименование: **Общество с ограниченной ответственностью «ФинЭкспертиза»**

Сокращенное наименование: **ООО «ФинЭкспертиза»**

Место нахождения аудиторской организации: **129110, г. Москва, проспект Мира, д. 69, стр. 1**

Почтовый адрес: **129110, г. Москва, проспект Мира, д. 69, стр. 1**

Телефон: **+7 (495) 775-22-00**

Факс: **+7 (495) 775-22-01**

Адрес электронной почты: **info@finexpertiza.ru**

Государственная регистрация: аудиторская организация зарегистрирована Московской регистрационной палатой 5 мая 1997 г., свидетельство № 937341, внесена в Единый государственный реестр юридических лиц 29 августа 2002 г. за основным государственным регистрационным номером 1027739127734.

Член некоммерческого партнерства «Аудиторская Палата России», внесенного в государственный реестр саморегулируемых организаций аудиторов в соответствии с решением Совета СРО ИП АПР от 21 декабря 2009 года (протокол №55)

Номер в реестре аудиторов и аудиторских организаций – 4209

Порядок выбора аудитора эмитента:

Утверждается аудитор высочередным общим собранием акционеров (Протокол от 20.12.2013 г. № 36). Доли участия аудитора в уставном капитале нет. Заемные средства аудитору эмитентом не предоставлялись.

Деловых взаимоотношений эмитента, участие в совместной предпринимательской деятельности, а также родственных связей нет.

Должностных лиц эмитента, являющихся одновременно должностными лицами аудитора, нет.

Идентификационный номер налогоплательщика

2315014748

Филиалы и представительства:

Филиалов и представительств эмитент не имеет

Отраслевая принадлежность

Коды ОКВЭД:

63.12, 15.61.2, 15.61.3, 51.38.26, 51.38.27, 52.11, 52.12

Основная хозяйственная деятельность эмитента

Основные виды деятельности:

- деятельность по хранению зерна и продуктов его переработки;
- реализация работ и услуг по перевалке зерновых культур, как по территории Российской Федерации, так и за ее пределы;
- производство и реализация муки, крупы.

**2. Раскрытие учетной политики
по ОАО «Новороссийский комбинат хлебопродуктов» в 2013 г.**

Бухгалтерский отчет подготовлен на основе действующего законодательства и правил ведения бухгалтерского учета, принятых в Российской Федерации, на основании данных бухгалтерского учета Общества, в соответствии с учетной политикой ОАО «Новороссийский комбинат хлебопродуктов», утвержденной приказом «Об учетной политике на 2013 год».

Общество организует, ведет учет и составляет бухгалтерскую отчетность в соответствии с Федеральным законом от 06.12.2011 г. № 402-ФЗ «О бухгалтерском учете», Положением по ведению бухгалтерского учета и бухгалтерской отчетности в РФ, утвержденным приказом Министерства финансов РФ от 29.07.98 г. № 34н, действующими Положениями по бухгалтерскому учету (ПБУ), рабочим Планом счетов, разработанным на основе типового Плана счетов бухгалтерского учета финансово-хозяйственной деятельности и Инструкции по его применению, утвержденных приказом Минфина РФ от 31.10.2000 г. № 94н.

Учет объектов основных средств в бухгалтерском учете осуществляется в соответствии с ПБУ 6, утвержденными Минфином РФ от 30.03.2001г. № 26н, Классификатором, утвержденным постановлением Правительства РФ №1 от 01.01.2002г и Методических указаний по бухгалтерскому учету основных средств, утвержденных Минфином РФ №91н от 13.10.2003г.

Амортизация по объектам основных средств, приобретенных до 01.01.2002г., начисляется по каждому объекту ежемесячно по нормам, определенным при приятии на учет основных средств.

ПБУ-6/01

Информация о наличии и движении основных средств по группам приведена в разделе 2 Приложений к Пояснениям к бухгалтерскому балансу и отчету о финансовых результатах.

По состоянию на 01.01.2013 г. первоначальная стоимость основных средств учтенных на балансовом счете 01 составила:

- первоначально начислено	1 303 044 тыс. руб.
- начислено амортизации	342 721 тыс. руб.
- остаточной стоимости	960 323 тыс. руб.

По состоянию на 01.01.2014 г. первоначальная стоимость основных средств учтенных на балансовом счете 01 составила:

- первоначально начислено	1 305 030 тыс. руб.
- начислено амортизации	429 839 тыс. руб.
- остаточной стоимости	875 191 тыс. руб.

Остаточная стоимость по группам классификатора, утвержденного постановлением Правительства РФ № 1 от 01.01.2002 г. на 01.01.2014 г., составляет:

1 группа	1-2 года	178,42 тыс. руб.
2 группа	2-3 года	1 442,37 тыс. руб.
3 группа	3-5 лет	15 891,68 тыс. руб.
4 группа	5-7 лет	20 694,87 тыс. руб.
5 группа	7-10 лет	215 932,48 тыс. руб.
6 группа	10-15 лет	81 653,28 тыс. руб.
7 группа	15-20 лет	48 146,26 тыс. руб.
8 группа	20-25 лет	11 843,55 тыс. руб.
9 группа	25-30 лет	11 190,00 тыс. руб.
10 группа	св. 30 лет	297 176,09 тыс. руб.
11 группа	7 лет	139 312,45 тыс. руб.

В составе основных средств учитывается земельный участок, занимаемый предприятием. Балансовая стоимость земельного участка составляет 41 729,90 тыс.руб.

ПБУ-9/99

Выручка в целях бухгалтерского и налогового учета учитывается по методу «начисления» (отгрузки).

Счета-фактуры на выполненные работы, услуги и отгруженную продукцию – товары оформляются днем фактического отпуска продукции, товаров, по выполненным работам, услугам по дате подписания акта о выполненных работах, услугах; услуги, выполненные на экспорт, дополняются документами, подтверждающими экспорт.

Прочие доходы и расходы в отчете Ф-2 показываются за минусом расходов, указанных в доходах.

Бухгалтерский учет обеспечивает доходность в течение года по каждому виду деятельности с закрытием счетов 90/9 на счет 99 по итогам года.

Выручка от предоставления услуг по основным видам деятельности составила:
за 2013 год 1 796 857 тыс. рублей (без учета НДС).

В том числе по видам деятельности:

- перевалка зерна на морской транспорт	- 1 229 826,1 тыс.руб.
- переработка зерна в сортовую муку	- 373 995,2 тыс.руб.
- перепродажа зерна	- 182 830,9 тыс.руб.
- услуги по хранению зерна	- 6 576,2 тыс.руб.
- прочая реализация ТМЦ	- 1 739,1 тыс.руб.
- прочие услуги	- 1 889,2 тыс.руб.

Снижение выручки за 2013 год по сравнению с 2012 годом произошло на 1 291 519 тыс.руб., за счет уменьшения объема перевалки зерна на экспорт и переработки зерна в сортовую муку в натуральном и стоимостном выражении.

ПБУ-10/99

При определении расходной части. Коммерческие и управленческие расходы выделены в Ф-2 обособленно.

Управленческие расходы распределяются пропорционально выручке.

Управленческие расходы по таким видам деятельности, как переработка собственной продукции и давальческой распределяется пропорционально приведенному объему выгрузки, те услуги по помолу уравниваются для переработки без учета стоимости зерна.

Структура затрат на производство приведена в разделе 6 «Затраты на производство» Приложений к Пояснениям к бухгалтерскому балансу и отчету о финансовых результатах.

ПБУ-11/00

Предприятие не имеет дочерних и зависимых обществ.

ПБУ-12/00

Все виды деятельности предприятия осуществляются в месте регистрации предприятия – г. Новороссийск.

Обособленных предприятий – филиалов нет.

Основными сегментами – видами деятельности являются:

- 1) Переработка зерна собственного и на дачальческих условиях.
- 2) Перегрузка и хранение экспортируемого (импортируемого зерна) – услуги.
- 3) Оптовая торговля.

По каждому виду деятельности предприятие имеет специальные субсчета по расчетам для определения выручки, исчисления НДС, отражения расходов и определения финансового результата.

Информация о выручке отражается на счетах бухгалтерского учета 62 в корреспонденции со сч 90.01.

Информация о расходах отражается на счете 90.02 с кредита счетов затрат (расходов).

Финансовый результат отражается на счете 90.09 «Прибыль, убыток от продаж».

ПБУ-13/00

Предприятие не получало в отчетном периоде бюджетных средств.

ПБУ-15/01

Предприятие в отчетном году не пользовалось краткосрочными заемными средствами.

ПБУ-16/02

Предприятие не прекращало ни одного вышеуказанного вида деятельности.

ПБУ-17/02

По научно-исследовательским, опытно-конструкторским и технологическим работам в отчетном году финансирование не производилось.

ПБУ-18/02

Постоянные разницы отражаются в балансе путем проводки Дт 99 Кт 68.04 временные разницы, увеличивающие налоговую базу, отражаются Дт 77 Кт 68.04, а уменьшающие налоговую базу Дт 68.04 Кт 77.

ПБУ-19/02

Стоимость долгосрочных финансовых вложений на 01.01.2014 г. составила 325 т. руб. Предприятие имеет ценные бумаги других предприятий (акции) на сумму 325,0 тыс. руб. В бухгалтерском учете отражены суммы финансовых вложений согласно договорам. Резервов под обесценивание финансовых вложений не создавалось.

Краткосрочные финансовые вложения в отчетном году производились в виде депозитных вкладов в коммерческих банках. По состоянию на 01.01.2013г сумма средств, размещенных на депозитных вкладах составила 403 894 тыс.руб. По состоянию на 01.01.2014 года данный показатель уменьшился и составил 250 000 тыс.руб.

В форме отчетности о движении денежных средств движение по краткосрочным финансовым вложениям отражены свернуто.

Предприятием в 2013 году внесены изменения в отражении в балансе средств, размещенных на краткосрочных депозитных вкладах. Финансовые вложения в виде банковских вкладов "оверсайт" стали отражаться в составе денежных средств (стр.1250 Формы 1). Краткосрочные финансовые вложения со сроком размещения более 1 дня отражаются как финансовые вложения (стр.1240 Формы 1)

ПБУ-8/2010

Информация об оценочных обязательствах приведена в разделе 7 Приложений к Пояснениям к бухгалтерскому балансу и отчету о финансовых результатах.

Обществом в конце 2013 года сформирован резерв сомнительных долгов на сумму 7 251 285,77 руб., резервы на капремонт не формировались.

Незавершенное строительство

На счете 08/3 «Строительство объектов основных средств» учтены расходы на СМР по объектам строительства, реконструкции и модернизации.

Затраты текущего года составили по счету 08.3 (Дт.) 19 387,4 тыс. руб.

Введено в эксплуатацию 1 485,9 тыс. руб.

На субсчете 08/4 «Приобретение отдельных объектов основных средств» учтено затрат на приобретение 6 441,8 тыс. руб.

Введено в эксплуатацию всего 6 441,8 тыс. руб.

Информация о наличии и движении незавершенного капитального строительства по группам приведена в разделе 2.2 Приложений к Пояснениям к бухгалтерскому балансу и отчету о финансовых результатах.

ПБУ-4/99

Данные бухгалтерского баланса на начало отчетного года соответствуют данным на конец предыдущего года и составляют:

№ п/п	Наименование	на начало года		на конец года	
		актив	пассив	актив	пассив
1	Внеоборотные активы	1 056 545		991 275	
2	Оборотные активы	779 368		1 134 738	
3	Капитал и резервы		1 477 947		1 682 720
4	Долгосрочные обязательства		14 505		17 231
5	Краткосрочные обязательства		343 461		426 062
	БАЛАНС:	1 835 913	1 835 913	2 216 013	2 216 013

Остальные данные изложены в Бухгалтерском балансе на 31.12.13, Отчете о финансовых результатах за 2013 год, Отчете об изменениях капитала за 2013 год, Отчете о движении денежных средств за 2013 год, Приложения к Пояснениям к Бухгалтерскому балансу и отчету о финансовых результатах за 2013 год.

Раскрытие в отчетности таких терминов как «Базовая прибыль (убыток)», разводненная прибыль (убыток на акцию).

$$\text{Базовая прибыль на акцию} = \frac{\text{Чистая прибыль}}{\text{средневзвешенное количество акций}}$$

Равна 8,924 тыс. руб. (603 247/ 67 597)

Разводненная прибыль – есть максимально возможная степень уменьшения прибыли (увеличения убытка, приходящегося на одну акцию).

Прочие доходы (расходы) учитываются на счетах 91.01 и 91.02. Свернутое сальдо между этими доходами и расходами учитывается на счете 99 «Прибыль и Убытки». В бухгалтерском учете раскрываются расходы по элементам затрат в разрезе подразделений предприятия.

Предприятием в течение текущего года в резервный фонд отчислений не производилось.

ПБУ-12/2000

Нематериальных активов на предприятии нет.

ПБУ-5/01

Материально-производственные запасы отражаются в бухгалтерском учете по цене фактического приобретения.

Доставка сторонним транспортом отсутствует. В балансе производственные запасы по стоимости приобретения.

Резервов под снижение стоимости материальных ценностей предприятие не производило.

При передаче в производство материальных ценностей оценка их идет по средней цене.

Передача в производство и на ремонт основных средств оформляется требованиями-накладными, утвержденными руководителем предприятия.

Дополнительная информация о наличии и движении материально-производственных запасов в разрезе групп, видов приведена в разделе 4 «Запасы» табличной формы Приложений к Пояснениям к бухгалтерскому балансу и отчету о финансовых результатах

ПБУ-3/2000

Предприятие осуществляет расчеты в валюте через валютные счета, открытые в уполномоченных коммерческих банках:

Внешторгбанк	г. Новороссийск
Возрожденные	г. Новороссийск
Северный морской путь	г. Новороссийск

Предприятие использует в расчетах с резидентами - рубль РФ, с нерезидентами РФ - доллар США и Евро по курсу ЦБ РФ.

За пределами России валютных счетов нет.

Пересчет денежных средств в валюте в рубли производится на дату свершения операции и на дату изменения курса ЦБ России.

Величина курсовых разниц, образовавшихся по операциям пересчета выраженных в иностранной валюте активов за 2013 год имела положительную величину и составила 576,2 тыс.руб.

Корректировка условного расхода (дохода)

Постоянные и временные разницы, возникшие в отчетном периоде и повлекшие корректирование условного расхода (условного дохода) по налогу на прибыль в целях определения текущего налога на прибыль составили:

- временные разницы - 8 292 968,71 руб.;
- постоянные разницы - (13 500 746,55) руб.

Изменения способов оценки

Существенных изменений способов оценки признания активов и обязательств на 2014 год не планируется.

ПБУ-3/2006

У предприятия в конце 2013 года возникло условное обязательство в виде возникновения спора с налоговыми органами по решению выездной налоговой проверки о доначислении сумм НДС на услуги по перевалки зерна на экспорт всего на общую сумму 307 447 177 руб. Предприятие не согласно с выводами, изложенными в Решении о привлечении к ответственности за совершение налогового правонарушения от 07.11.2013 года № 12-25/613 и подало апелляционную жалобу в ФНС по Краснодарскому краю.

3. Пояснения к существенным статьям бухгалтерского баланса

Прочие внеоборотные активы (статья 1190 Баланса)

В данной статье по состоянию на 31.12.2013 года отражены следующие активы:

- | | |
|---|----------------------|
| - оборудование к установке | - 30 065,4 тыс.руб.; |
| - приобретение основных средств | - 54 824,1 тыс.руб.; |
| - расчеты с прочими поставщиками и подрядчиками | - 22 371,8 тыс.руб.; |
| - расходы будущих периодов | - 1 710,7 тыс.руб. |

Пояснения к Отчету о движении денежных средств

В строке 4122 ОЛДС отражены выплаты работникам, связанные с оплатой труда, суммарно с палогом на доходы физических лиц.

В строках 4124-4127 ОЛДС отражены свернуто налоги и взносы в государственные внебюджетные фонды с учетом полученных, возмещенных и возвращенных бюджетом средств.

Забалансовый учет.

Особенностью бухгалтерской отчетности является то, что Предприятие оказывает услуги по присмугу, размещению в элеваторных емкостях, перемещению по транспортным галереям и погрузке на борт судна зерна, которое является собственностью фирм-экспортеров. Количественно-качественный учет и оформление операций с подлежащим перевалке зерном на комбинате осуществляется в соответствии с утвержденными Государственной хлебной инспекцией при Правительстве РФ «Порядком учета зерна и продуктов его переработки» (приказ № 29 от 08.04.2002г. РГХИ) и «Рекомендациями по заполнению отраслевых форм учетных документов зерна и продуктов его переработки», (приказ № 20 от 04.04.2003г. РГХИ). В бухгалтерском учете данное зерно отражается на забалансовом счете 003.03 по условной цене равной 10 рублей за 1 тонну. По состоянию на 31.12.2013 года на счете 003.03 числилось:

- | | |
|--------------------|-----------------|
| - пшеницы 3 класса | 439 822,8 руб.; |
| - пшеницы 4 класса | 237 261,4 руб.; |
| - ячменя | 110 835,4 руб.; |
| - кукурузы | 296 996,4 руб. |

4. Существенными факторами деятельности ОАО «Новороссийский комбинат хлебопродуктов» в 2013 году явились:

На ОАО «Новороссийский комбинат хлебопродуктов» в соответствии с Уставом и Учетной политикой предприятия из прибыли, остающейся в распоряжении после уплаты налогов, создаются следующие фонды:

- фонд потребления

- фонд накопления

«Фонд потребления» образуется и используется для выплаты дивидендов акционерам и финансирования социальных программ в соответствии с Коллективным договором. «Фонд накопления» создается и используется для финансирования капитальных вложений комбината.

По стр.1370 (Ф-1) на начало года указана нераспределенная прибыль в сумме 1 324 903 тыс. руб.

В соответствии с решением ГОСА от 01.07.2013г произошло распределение прибыли:

Фонд накопления	42 933,2	тыс. руб.
Фонд потребления	15 124,0	тыс. руб.
Дивиденды	86 993,9	тыс. руб.

В соответствии с решением ВОСА от 20.12.2013г принято решение выплатить промежуточные дивиденды по итогам работы за 9 месяцев 2013 года в сумме 311 481,9 тыс.руб.

На начало года сумма нераспределенной прибыли составила 1 324 903 тыс.руб., на конец года ее размер составил - 1 529 702 тыс.руб.

За текущий год изменений резервного капитала не происходило.

Добавочный капитал на 01.01.2013г. составил 77 701 тыс. руб. За период с начала года уменьшился на 26 тыс. руб. за счет выбытия ОФ, по которым ранее была произведена переоценка. Данная сумма отражена в приросте нераспределенной прибыли сч. 84.3.

По состоянию на 01.01.2014г добавочный капитал составил 77 675 тыс. руб.

N п/п	Показатель	31.12.11	31.12.12	31.12.13
1	Чистые активы, тыс.руб.	1 571 785	1 477 947	1 682 720
2	Уставный капитал, тыс.руб.	67 597	67 597	67 597

5. Информация о вознаграждениях персоналу (в т.ч. управленческому).

Таблица

N п/п	Показатель	2012	2013
1	Списочная численность работников, чел	544	503
2	Среднесписочная численность работников, чел.	532	497
3	Затраты на оплату труда списочного персонала, тыс.руб.	387 246,4	230 457,8
	в т.ч. оплата среднесписочного персонала, руб.	382 860,4	228 401,3
4	Выплаты членам совета директоров	11045,7	-
5	Начислено страховых взносов, тыс.руб.	92119,1	62 683,3

Страница 11

45

* Во всех периодах начисление произведено с учетом регрессивной шкалы (2013г.) либо максимального размера базы, законодательного установленного для начисления страховых взносов (в 2012г. база – 512 000).

6. Информация о существенных ошибках предшествующих отчетных периодов, исправленных в 2013 году

Существенных ошибок предшествующих отчетных периодов, исправленных в отчетном периоде, согласно ПБУ 22/2010 на ОАО «Поворосский комбинат хлебопродуктов» не было.

7. События после отчетной даты

События после отчетной даты признанные фактами хозяйственной деятельности, которые оказали или могут оказать влияние на финансовое состояние, движение денежных средств или результаты деятельности Общества в период между отчетной датой и датой подписания бухгалтерской отчетности за отчетный год не происходили.

8. Аффилированные лица

№ п/п	Полное наименование/ФИО связанной стороны	Доля участия в уставном капитале Общества, %	Доля Общества в общем капитале связанной стороны, %	Дата прекращения основания	Дата прекращения основания	Основание, в силу которого лицо принадлежит к группе (указать номер пункта пункта 1 статьи 9 ФЗ № 135-ФЗ от 26.07.2006)
Аффилированные лица в соответствии с законодательством РФ						
1.1.	Члены Совета директоров (наблюдательного совета или другого коллегиального органа управления)					
	Левин Сергей Львович	X	X	21.10.09	26.02.13	X
	Поляков Сергей Владимирович	X	X	27.06.12	26.02.13	X
	Четверткова Анна Александровна	X	X	28.06.11	26.02.13	X
	Залогин Владимир Александрович	X	X	28.06.11	26.02.13	X
	Евгеньев Алексей Михайлович	X	X	27.06.12	26.02.13	X
	Сироткин Александр Валентинович	X	X	27.06.12	26.02.13	X
	Сержанов Владимир Александрович	X	X	27.06.12	26.02.13	X
	Александренко Сергей Владимирович	X	X	26.02.13	19.11.13	X
	Бутов Тимур Николаевич	X	X	26.02.13	19.11.13	X
	Петрова Ольга Алексеевна	X	X	26.02.13	19.11.13	X
	Листов Александр Павлович	X	X	26.02.13	19.11.13	X
	Власова Екатерина Анатольевна	X	X	26.02.13	19.11.13	X
	Попов Радостин Георгиев	X	X	26.02.13	19.11.13	X
	Тарелкин Владимир Анатольевич	X	X	26.02.13	19.11.13	X
	Нерознак Игорь Ильич	X	X	19.11.13		X

Страница 12

46

	Гужежев Арсен Владимирович	X	X	19.11.13		X
	Богомолов Владимир Михайлович	X	X	19.11.13		X
	Попов Олег Владимирович	X	X	19.11.13		X
	Чураков Алексей Юрьевич	X	X	19.11.13		X
	Недужко Михаил Иванович	X	X	19.11.13		X
	Половинкин Максим Александрович	X	X	19.11.13		X
1.2	Члены коллегиального исполнительного органа п/или лицо, политико осуществляющее полномочия исполнительного органа, в т. ч. Управляющая компания.					
	Шилов Сергей Владимирович	X	X	01.03.10	01.03.13	X
	Чемеричко Алексей Владимирович	X	X	01.03.13		X
1.3	Юридические и физические лица, которые имеют право распоряжаться более чем 20% общего количества голосов, принадлежащих на голосующие или либо составляющие уставный складочный капитал вклады, доли Общества, для унитарных предприятий - учредители предприятия и лицо, в отношении которого находится предприятие.					
	ОАО «Объединенная зерновая компания»	51	X	17.02.10		X
			X			X
1.4	Юридическое лицо, в котором наша организация имеет право распоряжаться более чем 20% общего количества голосов, принадлежащих на голосующие или либо составляющие уставный и складочный капитал вклады, доли связанной стороны					
	Отсутствует					
		X				X
1.5	Лица, принадлежащие к той же группе лиц, к которой принадлежит Общество					
	Отсутствуют	X	X			
		X	X			
1.6	Если Общество является участником финансово-промышленной группы, то члены Советов директоров (наблюдательных советов) или иных коллегиальных органов управления, коллегиальных исполнительных органов участников финансово-промышленной группы, а также лица, осуществляющие полномочия политических исполнительных органов участников финансово-промышленной группы					
	Не является	X	X			X
		X	X			X
2	Лица, которые участвуют в совместной деятельности с Обществом					
2.1	Отсутствуют	X	X			X
2.2		X	X			X
3	Пегосударственные пенсионные фонды, которые действуют в интересах работников Общества					
3.1	Отсутствуют	X	X			X
3.2		X	X			X
		X	X			X

--	--	--	--	--	--	--

Операции с аффилированными лицами

Доходы и расходы (прочие доходы и расходы) по обычным видам деятельности (Отчет о прибылях и убытках)

В отчетном году выполнение работ, оказание услуг осуществлялось на общих основаниях и на обычных коммерческих условиях, в том числе между аффилированными лицами.

Размеры доходов и расходов от продажи товаров, продукции, выполнения работ (оказания услуг) за отчетный период ОАО «Объединенная зерновая компания» за 2013 год:

- услуги по пересалке зерна на экспорт - 184 139,4 тыс.руб., без НДС;
- продажа зерна - 36 600,0 тыс.руб., без НДС.

Размер дивидендов, начисленных ОАО «Объединенная зерновая компания» по итогам работы за 9 месяцев 2013 года составил 158 853 434 рубля.

Ценообразование на выполняемые работы (оказываемые услуги) основывается на договорной основе с соблюдением следующих принципов:

- безусловное покрытие прямых затрат на выполняемые работы (оказываемые услуги);
- соответствие цены рыночному уровню с учетом стоимости аналогичных работ(услуг) для остальных фирм.

Инвестиций и финансовых вложений (инвестиций в дочерние, зависимые и прочие общества) (статьи 140, 141, 142, 143 Баланса) не осуществлялось.

Вознаграждения и компенсации членам Совета директоров

В 2013 году вознаграждение членам Совета директоров не выплачивались.
Операции по займам и кредитам между аффилированными лицами не производились.

9. Информация о совершенных обществом крупных сделках

Сделки, признаваемые в соответствии с Федеральным законом «Об акционерных обществах» крупными сделками, Обществом в 2013 году не совершались.


11 марта 2014 г.

Генеральный директор


(подпись, расшифровка подписи, дата)

А.В. Чемеричко

Зам. ген. директора
по экономике и финансам


(подпись, расшифровка подписи, дата)

Ю.А. Медведев

**Дополнительная информация, сопутствующая бухгалтерской
(финансовой) отчетности ОАО «НКХП» за 2013 год, не входящая в
ее состав» (без проведения аудита)**

В связи с низкими переходными запасами зерна и ростом цен на внутреннем рынке в конце года сложилась неблагоприятная ситуация с экспортом зерна. Загрузка производственных мощностей по перевалке зерна на экспорт в конце года оказалась низкой.

**Раскрытие информации в соответствии с Федеральным законом от
23.11.09 № 261 "Об энергосбережении и о повышении энергетической
эффективности и о внесении изменений в отдельные законодательные акты
РФ».**

За истекший год комбинатом для своей производственной деятельности были использованы энергетические ресурсы:

Электроэнергия - 9 833 386 кВт/ч на сумму 29 202,5 тыс.руб., без НДС;

Вода – 25 176 м³ на сумму 850,9 тыс.руб.;

Газ - 213 327 м³ на сумму 863,5 тыс.руб.

11 марта 2014 г.


Генеральный директор



(подпись, расшифровка подписи, дата)

А.В. Чемеричко

Зам. гл. директора
по экономике и финансам



(подпись, расшифровка подписи, дата)

Ю.А. Медведев

ПРИЛОЖЕНИЕ
К АУДИТОРСКОМУ ЗАКЛЮЧЕНИЮ

ООО «ФИНЭКСПЕРТИЗА»